



**KYUSHU**



# Kyushu

[Ceramic inspiration]

Il colore riflette e raddoppia: con le sue forme e linee basic Kyushu disegna lo spazio creando sulle superfici un percorso di luce e ombra. Le sue quattro tonalità tenui e naturali combinano le finiture lux e matte, due opposti che si completano. Il formato minuto (5x25 cm) offre diverse possibilità di posa che rispecchiano ogni stile.

The color reflects and doubles: with its basic shapes and lines Kyushu creates new spaces drawing on surfaces a path of light and shadow. Its four soft and natural shades seamlessly combine the lux and matte finishes, two opposites that complement each other. The minute size (2"x10") offers various laying possibilities that reflect each style.

KYUSHU MOOD



BIANCO LUX

KYUSHU MOOD



KYUSHU MOOD



BIANCO MATTE

KYUSHU MOOD



BIANCO MATTE E LUX + VERDE MATTE

KYUSHU MOOD



VERDE MATTE E LUX



KYUSHU MOOD



VERDE LUX

KYUSHU MOOD



GRIGIO LUX

KYUSHU MOOD



KYUSHU MOOD



GRIGIO MATTE

KYUSHU MOOD



NERO LUX

KYUSHU MOOD



NERO MATTE

KYUSHU MOOD



## KYUSHU SIZE

**MATERIALE** MONOPOROSA IN PASTA BIANCA

**MATERIAL** WHITE BODY SINGLE FIRED WALL TILE

**BORDO** IRREGOLARE

**EDGE** IRREGULAR

**FINITURA** SUPERFICIE LUCIDA E MATT

**FINISH** GLOSSY AND MATT SURFACES

**SPESSORE - THICKNESS** 8,0 MM

**V0** ASPETTO UNIFORME - UNIFORM ASPECT



5x25 / 2"x10" MATTE 169



5x25 / 2"x10" LUX 169




5441 - BIANCO




5454 - BIANCO




5447 - VERDE




5463 - VERDE




5442 - GRIGIO



5461 - GRIGIO



5453 - NERO



5465 - NERO

## WALL

### IMBALLI - PACKING

Formato cm	Pcs.	M <sup>2</sup> /box	Kg/box	Box/pal.	M <sup>2</sup> /pal.	Kg/pal.
5x25	24	0,30	4,00	150	45,00	600,00



# KYUSHU TECHNICAL FEATURES



NORMA STANDARD	CARATTERISTICHE FEATURES	VALORE PRESCRITTO VALUE REQUIRED	KYUSHU
ISO 10545/2	DIMENSIONI - SIZE		
	lunghezza e larghezza length and width	± 0,5 %	± 0,5 %
	spessore thickness	± 10 %	± 10 %
	rettilineità degli spigoli straightness of edges	± 0,3 %	± 0,3 %
	ortogonalità wedging	± 0,5 %	± 0,5 %
	planarità flatness	± 0,5 %	+ 0,5 % - 0,3 %
ISO 10545/3	assorbimento d'acqua water absorption	E > 10 %	16 %
ISO 10545/13	resistenza agli attacchi chimici chemical resistance	≥ B	≥ B
ASTM C650	chemical resistance		unaffected
ISO 10545/14	resistenza alle macchie stain resistance	≥ CLASSE 3	5
ASTM C1378	stain resistance		≥ B
ISO 10545/11	resistenza al cavillo crazing resistance	resiste resists	resiste resists

## LISTINO - PRICE LIST

## PREZZO MQ. - SQM. PRICE

NR.	EURO	FRANCO FABBRICA IVA ESCLUSA EX FACTORY EXCLUDING VAT
169	61,00	EURO 8,70 PLT NON INCLUSA EURO 8,70 PLT NOT INCLUDED

CONDIZIONI DI VENDITA DISPONIBILI SU [WWW.COLLI.IT](http://WWW.COLLI.IT) - SALES CONDITIONS AVAILABLE AT [WWW.COLLI.IT](http://WWW.COLLI.IT)





**CERAMICA COLLI DI SASSUOLO SPA**

Via Monte Mongigatto Nr. 24 · interno 4  
41042 · Fiorano Modenese · MO · Italy  
Tel +39 0536 839311  
Fax +39 0536 920039  
info@colli.it · www.colli.it

**LOGISTICA**

Via Romano Nr. 2  
Casinalbo Di Formigine · MO · Italy